

Was sind Cookies und wie aktiviere ich Cookies?

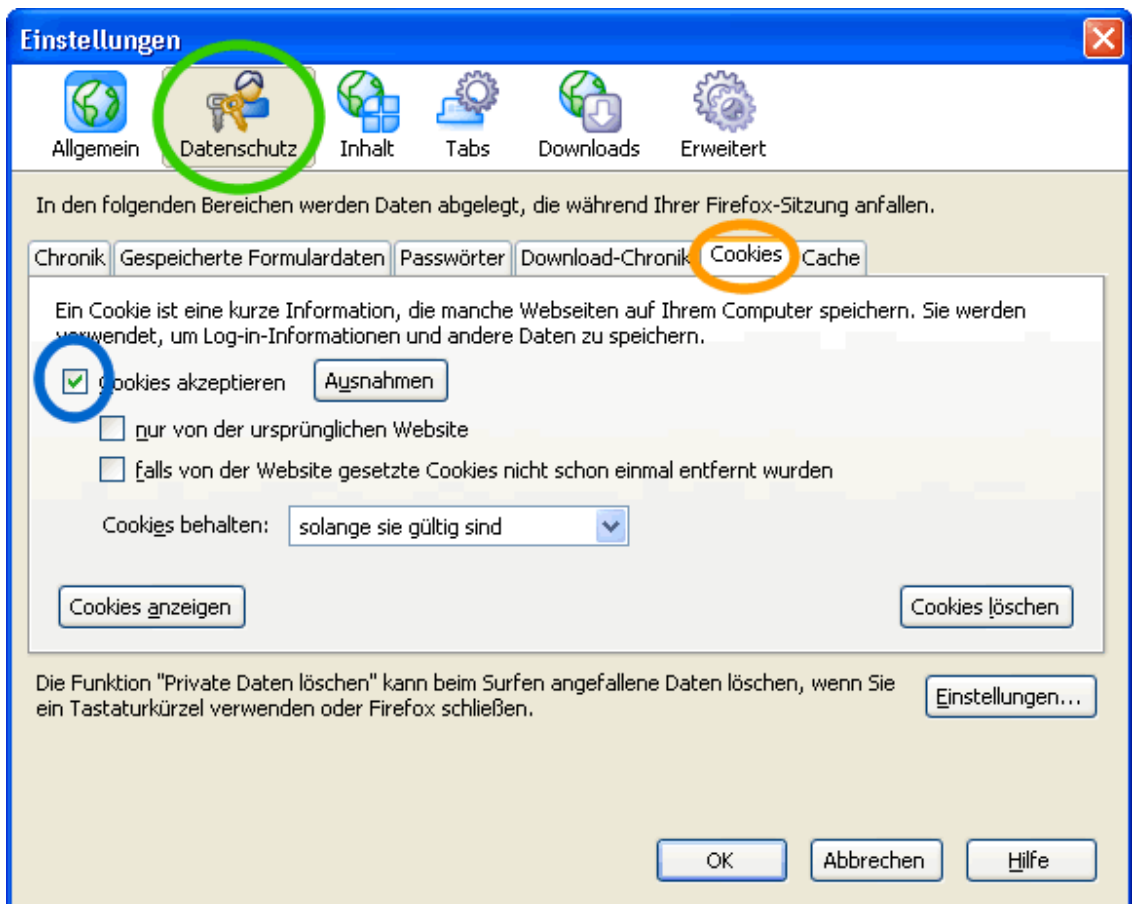
Cookies (das englische Wort für Kekse) wurden von der Firma Netscape entwickelt. Sie erlauben es Webseiten, auf Ihrem Computer Daten zu speichern und natürlich auch zu lesen (z.B. Ihren Benutzernamen etc.). Speichert eine Internetseite Daten in einem Cookie, dann kann nur die Internetseite diese Daten lesen.

Mozilla Firefox

- ? Klicken Sie im Menü auf "Extras" (roter Kreis)



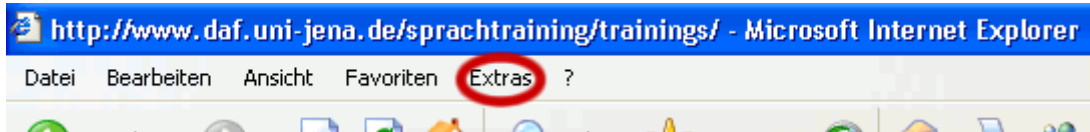
- ? Wählen Sie "Einstellungen".
- ? Wählen Sie "Datenschutz" (grüner Kreis) > "Cookies" (orangener Kreis)
- ? Akzeptieren Sie die Cookies (blauer Kreis)



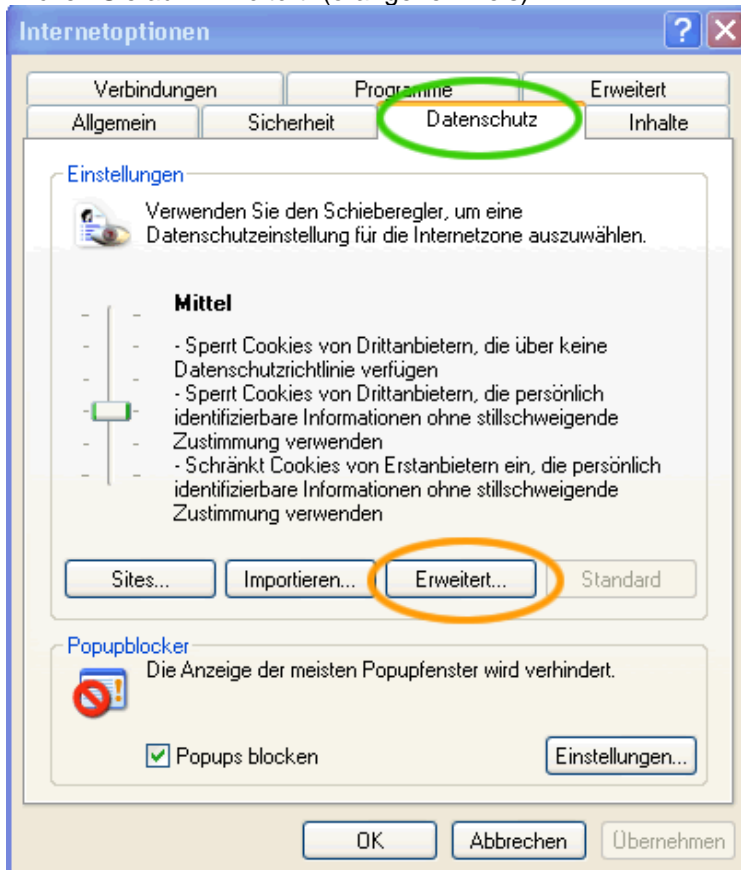
- ? Vergessen Sie nicht, die Einstellungen zu übernehmen.

Microsoft Internet Explorer

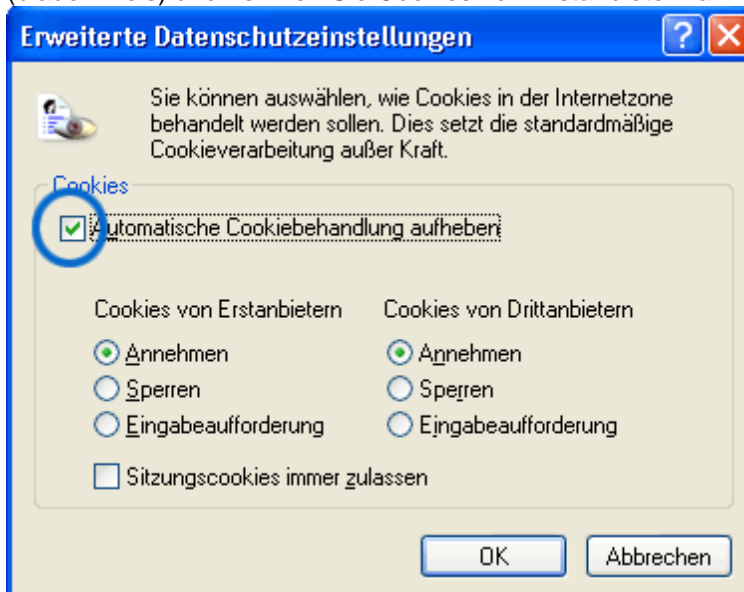
- ? Klicken Sie im Menue auf "Extras".



- ? Wählen Sie "Internetoptionen"
? Klicken Sie auf "Datenschutz" (grüner Kreis)
? Klicken Sie auf "Erweitert" (orangener Kreis)



- ? Ein weiteres Fenster öffnet sich. Aktivieren Sie "Automatische Cookie-Behandlung aufheben" (blauer Kreis) und nehmen Sie Cookies von Erstanbietern an!



- ? Vergessen Sie nicht, die Änderungen zu übernehmen.